

NURO 事務センター（FAX番号：03-5352-2589）まで

FAX送信していただけますようお願いいたします。

NURO 光 for マンション

設備導入承諾書

導入希望者情報

導入希望者名		※カタカナでご記入ください。
導入希望住所	〒	
導入希望マンション名		号室
導入希望者連絡先		

建物情報

所有区分	<input type="checkbox"/> 分譲	<input type="checkbox"/> 賃貸	<input type="checkbox"/> 分譲賃貸
総戸数	戸	総階数	階建て

設備導入承諾情報

設備導入 導入承諾	<input type="checkbox"/> 以下「導入に関する確認事項」に同意の上、 NURO 光 for マンションの設備導入を承諾します。
設備導入に関する 確認事項	<p>■NURO 光 for マンションの設備導入に際し、以下を実施する。</p> <ul style="list-style-type: none">・現地調査（MDF/IDF等）・設備導入工事・導入説明会/アンケート・パンフレットの配布 <p>■費用に関して：管理組合様・オーナー様の費用負担は原則なし ※1</p> <p>■工事内容に関して：MDF/IDF内に専用機材（スプライスボックス）を設置し 既設配管を利用して各住戸へサービス提供（原則外観の変化なし） ※1</p> <p>■設備に関して：電気代の発生なし</p> <p>■撤去に関して：原則残置（撤去希望の場合は有償対応）</p> <p>■その他：現場調査結果が導入可と判断された場合であっても、物件全部または一部にサービス提供できない場合があります。</p> <p>※1：費用が発生する場合（設備状況が導入条件に満たない場合）や外観が変化する工事が必要な場合は承諾代表者様に施工方法をご説明させて頂き、改めて導入の承諾可否を判断いただきます。</p>
設備導入承諾者区分 ※該当のものを1つ選択	<input type="checkbox"/> 総会 <input type="checkbox"/> 理事会 <input type="checkbox"/> 理事長 <input type="checkbox"/> 理事 <input type="checkbox"/> 賃貸オーナー <input type="checkbox"/> 管理会社担当者 <input type="checkbox"/> 管理人 <input type="checkbox"/> その他（ ）
設備導入承諾 代表者名	※カタカナでご記入ください。
設備導入承諾 代表者連絡先	※現地調査/設備導入の日程調整のご連絡をさせていただきます。

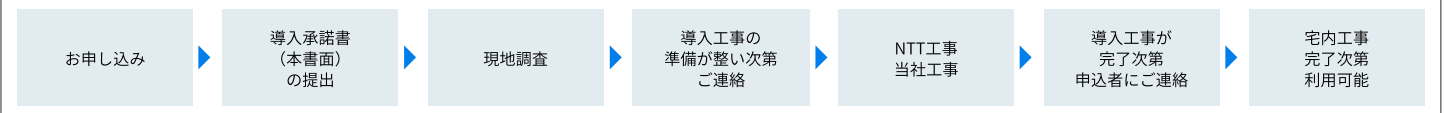
管理会社情報

管理会社名			
連絡先			
管理人常駐有無	<input type="checkbox"/> 有 <input type="checkbox"/> 無	管理人連絡先	

備考欄：ご連絡事項がございましたらご記入ください。（複数棟物件のご連絡先や、現場調査の注意事項等）

全項目記入必須となります。返信前に記入漏れがないかご確認ください。

ご利用までの流れ




設備導入工事イメージ

電源不要/名刺入れサイズのスプライスBOXを設置する

- 光回線 —
- NURO光回線 —
- スプライスBOX ■

スプライスBOXとは、光回線を複数に分岐させる装置です。

[設置イメージ]



建物内光配線は細径、低摩擦の光ファイバーケーブルにて配線

光ファイバーケーブルは、幅2mmのものを使用しています。(通常、VDSLは直径4mm、LANは直径6.5mm)




光設備

MDF等共用スペース

EPS等共用スペース

ご契約者さま宅内



- ① NTTが保有する光回線（ダークファイバー）をマンションのMDF等共有スペースまで引き込みます。宅内光配線は細径（幅2mm）、低摩擦の光ファイバーケーブルにて配線します。
- ② マンションのMDF等共有スペース内・中間階のEPS共有スペース内にスプライスBOXを設置します。スプライスBOXとは、光回線を複数に分岐させる装置で、分散配置することにより、ご契約者様宅内までの配線が短くなり、作業時間を短縮できます。
スプライスBOXのサイズ：(H)85mm×(W)55mm×(D)20mm

お客さま宅内のイメージ

既存コンセントプレートを交換するだけ

- 光回線 —
- 電話線 —
- LANケーブル —

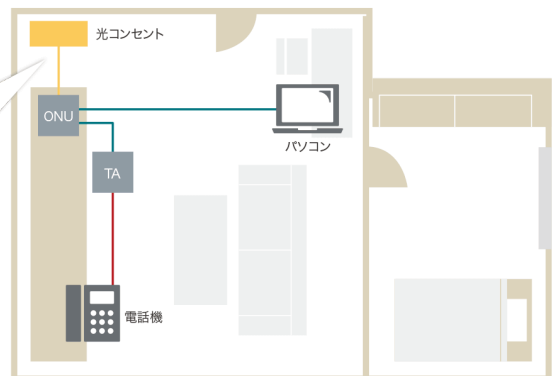
既存コンセントプレートの交換だけ！

コンセント・電話・テレビ等のカバーを光コンセントに交換することで、光配線を露出せず設置致します。

[光コンセント例]



[設置イメージ]



*宅内工事は回線の引き込み工事、およびONUとの結線、通信疎通確認までとなります。

お問合せ先
NURO マンションサポート

■ナビダイヤル

0570-099-130 または **03-6831-1947**

[受付時間] 10:00～18:00 (1月1日、2日及び弊社指定のメンテナンス日を除く)