

記入例

NURO 事務センター（FAX番号：03-5352-2589） まで

全項目、記入必須となります。FAX送信前に漏れがないかご確認ください。

NURO 光 for マンション

設備導入依頼書

FAX送信いただくご担当者様に当てはまるものにチェックを入れてください。

設備導入依頼者情報

<input type="checkbox"/> 管理組合 理事長 <input type="checkbox"/> 管理組合 理事 <input type="checkbox"/> 管理組合 組合員 <input type="checkbox"/> 賃貸オーナー <input checked="" type="checkbox"/> 管理会社担当者 <input type="checkbox"/> その他 ()	<input type="checkbox"/> 管理組合 理事長 <input type="checkbox"/> 管理組合 理事 <input type="checkbox"/> 管理組合 組合員
導入依頼者名 ニュウロ タロウ 株式会社 ●●管理	FAX送信いただくご担当者様の情報をご記入ください。 管理会社の担当の方の場合、お名前と併せて会社名をご記入ください。
導入依頼者 連絡先 03-XXXX-XXXX	

設備導入希望物件情報

マンション名	品川◆◆◆◆マンション		
マンション住所	〒■■■■■■■■ 東京都品川区●●●1-1-1		
所有区分	<input checked="" type="checkbox"/> 分譲	<input type="checkbox"/> 賃貸	<input type="checkbox"/> 分譲賃貸
総戸数	60 戸	総階数	10 階建て

設備導入条件 同意内容

設備導入条件同意	<input checked="" type="checkbox"/> 以下「設備導入実施に関する条件」に同意の上、NURO 光 for マンションの設備導入を承諾します。
設備導入実施に関する条件	<p>「設備導入実施に関する条件」を貴マンションとして同意いただく必要がございます。すべて同意いただけませんと、設備導入工事を進めさせていただくことはできません。</p> <p>■NURO 光 for マンションの設備導入に際し、以下を実施いたします。</p> <ul style="list-style-type: none"> ・現地調査（MDF/IDF等） ・設備導入工事 ・導入説明会/アンケート・パンフレットの配布 <p>■費用に関して：管理組合様・オーナー様の費用</p> <p>■工事内容に関して：MDF/IDF内に専用機材（スプレッドシート）※1</p> <ul style="list-style-type: none"> ■設備に関して：電気代の発生なし ■撤去に関して：原則残置（撤去希望の場合は有償対応） ■その他：現場調査結果が導入可と判断された場合であっても、物件全部または一部が撤去される場合があります。 <p>※1 撤去が必要な場合は、撤去費用が発生する場合があります。撤去費用が発生する場合は、撤去費用を管理組合様に請求させていただきます。撤去費用が発生する場合は、撤去費用を管理組合様に請求させていただきます。</p> <p>※2 撤去が必要な場合は、撤去費用が発生する場合があります。撤去費用が発生する場合は、撤去費用を管理組合様に請求させていただきます。撤去費用が発生する場合は、撤去費用を管理組合様に請求させていただきます。</p>
同意者区分 <small>※該当のものを1つ選択</small>	<input type="checkbox"/> 総会 <input type="checkbox"/> 理事会 <input type="checkbox"/> 理事長 <input type="checkbox"/> 管理会社担当者 <input type="checkbox"/> その他 ()
同意者名	シナガワ ジロウ ※カタカナでご記入ください。
同意者連絡先	080-XXXX-XXXX ※現地調査/設備導入の日程調整のご連絡をさせていただきます。

同意を決定された方の該当するものにチェックを入れてください。

同意を決定された代表者の方のお名前・ご連絡先をご記入ください。

管理会社情報

管理会社名	株式会社 ●●管理		
担当者名	ニュウロ タロウ ※カタカナでご記入ください。		
連絡先	03-XXXX-XXXX		
管理人常駐有無	<input checked="" type="checkbox"/> 有 <input type="checkbox"/> 無	管理人連絡先	03-△△△△-△△△△

備考欄：ご連絡事項がございましたらご記入ください。（複数棟物件のご連絡先や、現場調査の注意事項等）

NURO 事務センター（FAX番号：03-5352-2589） まで

FAX送信していただけますようお願いいたします。

NURO 光 for マンション

設備導入依頼書

設備導入依頼者情報

導入依頼者区分 ※該当のものを1つ選択	<input type="checkbox"/> 管理組合 理事長 <input type="checkbox"/> 管理組合 理事 <input type="checkbox"/> 管理組合 組合員 <input type="checkbox"/> 賃貸オーナー <input type="checkbox"/> 管理会社担当者 <input type="checkbox"/> 管理人 <input type="checkbox"/> その他（ ）
導入依頼者名	※カタカナでご記入ください。 ※管理会社様の場合、社名も併せてご記入ください。
導入依頼者 連絡先	

設備導入希望物件情報

マンション名			
マンション住所	〒		
所有区分	<input type="checkbox"/> 分譲 <input type="checkbox"/> 賃貸 <input type="checkbox"/> 分譲賃貸		
総戸数	戸	総階数	階建て

設備導入条件 同意内容

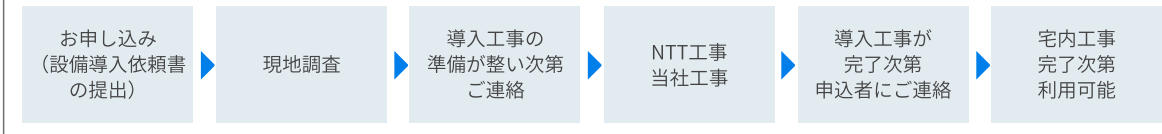
設備導入条件同意	<input type="checkbox"/> 以下「設備導入実施に関する条件」に同意の上、NURO 光 for マンションの設備導入を依頼します
設備導入実施に関する条件	<p>■NURO 光 for マンションの設備導入に際し、以下を実施する。</p> <ul style="list-style-type: none">・現地調査（MDF/IDF等）・設備導入工事・導入説明会/アンケート・パンフレットの配布 <p>■費用に関して：管理組合様・オーナー様の費用負担は原則なし ※1</p> <p>■工事内容に関して：MDF/IDF内に専用機材（スプライスボックス）を設置し既設配管を利用して各住戸へサービス提供（原則外観の変化なし）※1</p> <p>■設備に関して：電気代の発生なし</p> <p>■撤去に関して：原則残置（撤去希望の場合は有償対応）</p> <p>■その他：現場調査結果が導入可と判断された場合であっても、物件全部または一部にサービス提供できない場合があります。</p> <p>※1：費用が発生する場合（設備状況が導入条件に満たない場合）や外観が変化する工事が必要な場合は承諾代表者様に施工方法をご説明させていただき、改めて導入の承諾可否を判断いただきます。</p> <p>*総戸数20戸に満たない集合住宅の場合、利用希望者を予め4戸以上募るもしくはオーナー様・管理組合様及び管理会社様にて4戸以上の契約をいただくことを条件に、設備導入依頼書をFAX送信いただけますようお願い申し上げます。条件に満たない場合は、お受けできない場合もございますので予めご了承ください。</p>
同意者区分 ※該当のものを1つ選択	<input type="checkbox"/> 総会 <input type="checkbox"/> 理事会 <input type="checkbox"/> 理事長 <input type="checkbox"/> 賃貸オーナー <input type="checkbox"/> 管理会社担当者 <input type="checkbox"/> その他（ ）
同意者名	※カタカナでご記入ください。
同意者連絡先	※現地調査/設備導入の日程調整のご連絡をさせていただきます。

管理会社情報

管理会社名			
担当者名	※カタカナでご記入ください。		
連絡先			
管理人常駐有無	<input type="checkbox"/> 有 <input type="checkbox"/> 無	管理人連絡先	

備考欄：ご連絡事項がございましたらご記入ください。（複数棟物件のご連絡先や、現場調査の注意事項等）

ご利用までの流れ




設備導入工事イメージ

電源不要/名刺入れサイズのスプライスBOXを設置する

- 光回線
- NURO光回線
- スプライスBOX

スプライスBOXとは、
光回線を複数に分岐させる装置です。



建物内光配線は
細径、低摩擦の
光ファイバーケーブルにて配線

光ファイバーケーブルは、
幅2mmのものを使用しています。
(通常、VDSLは直径4mm、
LANは直径6.5mm)

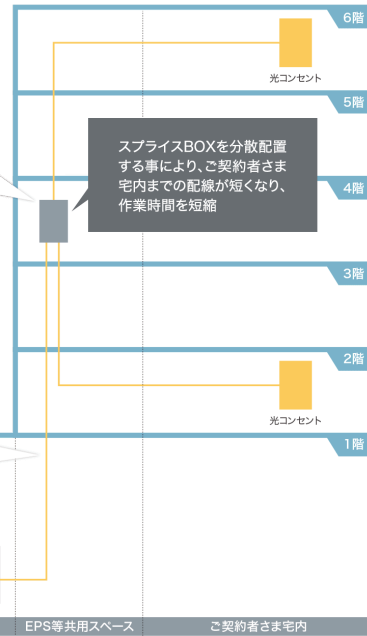


光設備

MDF等共用スペース

EPS等共用スペース

ご契約者さま宅内



スプライスBOXを分散配置
する事により、ご契約者さま
宅内までの配線が短くなり、
作業時間を短縮

- ① NTTが保有する光回線（ダークファイバー）をマンションのMDF等共有スペースまで引き込みます。宅内光配線は細径（幅2mm）、低摩擦の光ファイバーケーブルにて配線します。
 - ② マンションのMDF等共有スペース内・中間階のEPS共有スペース内にスプライスBOXを設置します。スプライスBOXとは、光回線を複数に分岐させる装置で、分散配置することにより、ご契約者様宅内までの配線が短くなり、作業時間を短縮できます。
- スプライスBOXのサイズ：(H)85mm×(W)55mm×(D)20mm

お客様宅内のイメージ

既存コンセントプレート交換するだけ

- 光回線
- 電話線
- LANケーブル

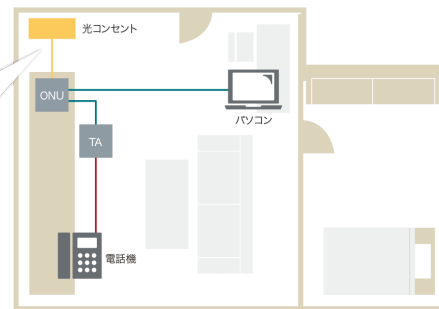
既存コンセントプレートの交換だけ！

コンセント・電話・テレビ等のカバーを
光コンセントに交換することで、
光配線を露出せずに設置致します。

【光コンセント例】



【設置イメージ】



*宅内工事は回線の引き込み工事、およびONUとの接続、通信疎通確認までとなります。